

Latitude 5580

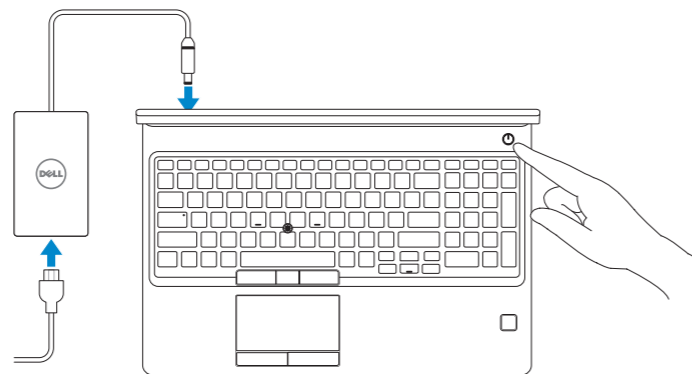
Quick Start Guide

Hurtig startguide
Pikaopas
Hurtigstart
Snabbstartguide



1 Connect the power adapter and press the power button

Tilslut strømadapteren og tryk på tænd/sluk-knappen
Kytke verkkolaite ja paina virtapainiketta
Slik kobler du til strømadapteren og trykker på strømknappen
Anslut strömadaptern och tryck på strömbrytaren



2 Finish operating system setup

Afslut konfiguration af operativsystem
Suorita käyttöjärjestelmän asennus loppuun
Fullfør oppsett av operativsystemet
Slutför installationen av operativsystemet

Windows 10

Connect to your network

Opret forbindelse til netværket
Muodosta verkkoyhteys
Koble deg til nettverket ditt
Anslut till ditt nätverk



- NOTE:** If you are connecting to a secured wireless network, enter the password for the wireless network access when prompted.
- BEMÆRK:** Hvis du tilslutter til et sikret trådløst netværk, indtast adgangskoden til det trådløse netværk når du bliver bedt om det.
- HUOMAUTUS:** Jos muodostat yhteyttä suojattuun langattomaan verkkoon, anna langattoman verkon salasana kun sitä pyydetään.
- MERK:** Hvis du skal koble til deg et sikkert trådløst nettverk, skal du angi passordet som brukes for å få tilgang til det trådløse nettverket, når du blir bedt om det.
- ANMÄRKNING!** Om du ansluter till ett säkert trådlöst nätverk, ange lösenordet för trådlöst nätverksåtkomst när du ombeds göra det.

Sign in to your Microsoft account or create a local account

Log på din Microsoft-konto eller opret en lokal konto
Kirjautu Microsoft-tiillesi tai luo paikallinen tili
Logg inn på Microsoft-kontoen din eller opprett en lokal konto
Logga in till ditt Microsoft-konto eller skapa ett lokalt konto



Ubuntu

Follow the instructions on the screen to finish setup.

Følg instruksjonerne på skærmen for at afslutte opsætning.
Suorita asennus loppuun noudattamalla näytön ohjeita.
Følg instruksene i skjermen for å gjøre ferdig oppsettet.
Slutför inställningen genom att följa anvisningarna på skärmen.

Locate Dell apps in Windows 10

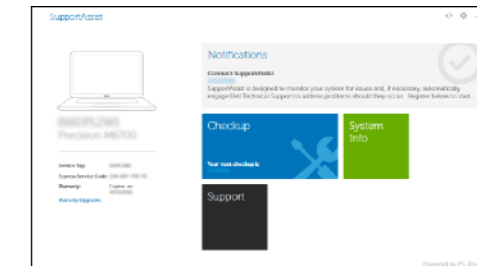
Find dine Dell-apps i Windows 10 | Paikanna Dell-sovellukset Windows 10:ssä
Finn Dell-apper i Windows 10 | Hitta Dell-appar i Windows 10



SupportAssist

Check and update your computer

Tjek og opdater din computer
Tarkista ja päivitä tietokoneesi
Kontroller og oppdater datamaskinen
Kontrollera och uppdatera din dator



Product support and manuals

Produktsupport og manualer
Tuotetuki ja käyttöoppaat
Produkstøtte og -håndbøger
Produktsupport och handböcker

Contact Dell

Kontakt Dell | Ota yhteyttä Delliin
Kontakt Dell | Kontakta Dell

Regulatory and safety

Lovgivningsmässigt og sikkerhed
Säädöstenmukaisuus ja turvallisuus
Lovpålagte forhold og sikkerhet
Reglering och säkerhet

Regulatory model

Regulatorisk model | Säädösten mukainen malli
Regulerende modell | Regleringsmodell

Regulatory type

Regulatorisk type | Säädösten mukainen tyyppi
Regulerende type | Regleringstyp

Computer model

Computermodell | Tietokoneen malli
Datamaskinmodell | Datormodell

[Dell.com/support](#)

[Dell.com/support/manuals](#)

[Dell.com/support/windows](#)

[Dell.com/contactdell](#)

[Dell.com/regulatory_compliance](#)

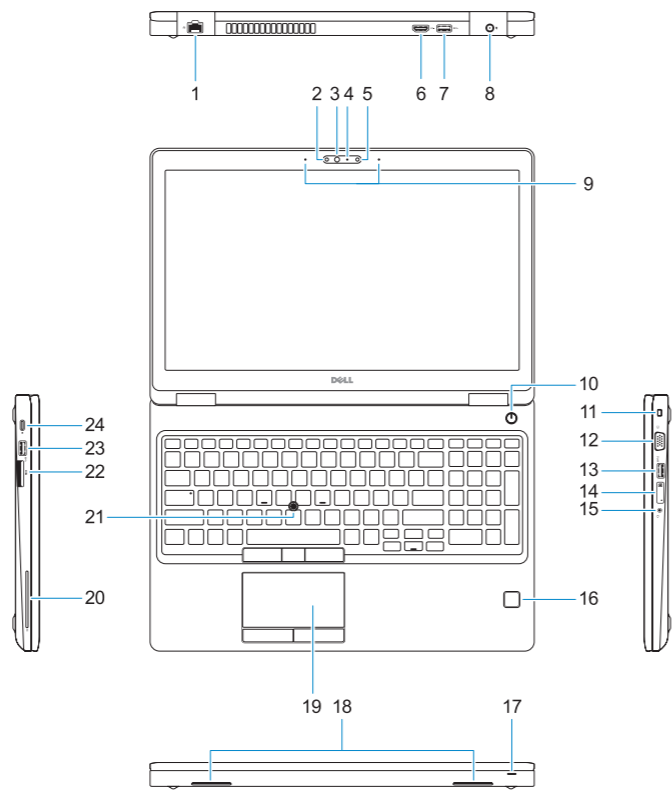
P60F

P60F001

Latitude 15-5580

Features

Egenskaber | Ominaisuudet | Funksjoner | Funktioner



1. Network port
2. Infrared (IR) camera (optional)
3. Infrared emitter (optional)
4. Camera status light (optional)
5. Camera (optional)
6. HDMI port
7. USB 3.0 port
8. Power connector port
9. Dual array microphones
10. Power button
11. Nobel Wedge lock slot
12. VGA port
13. USB 3.0 port with PowerShare
14. uSIM card slot (optional)
15. Headset/Microphone port

16. Touch Fingerprint reader (optional)
17. Battery charge status light
18. Speakers
19. Touchpad
20. Smart card reader (optional)
21. Pointstick (optional)
22. SD Card reader
23. USB 3.0 port
24. DisplayPort over Type-C connector/
optional Thunderbolt™ 3
25. Service tag label

1. Verkkoportti
2. Infrapunakamera (valinnainen)
3. Infrapunälähtin (valinnainen)
4. Kameran tilavallo (valinnainen)
5. Kamera (valinnainen)
6. HDMI-portti
7. USB 3.0 -portti
8. Virtaliitäntä
9. Kaksi digitaalimikrofonia
10. Virtapainike
11. Nobel Wedge -lukkopaikka
12. VGA-portti
13. USB 3.0 -portti jossa PowerShare
14. Micro-SIM-korttipaikka (valinnainen)

15. Headset-/mikrofonport
16. Fingeravtrykklæser (valgfrit tilbehør)
17. Statusindikator for batteriopladning
18. Højtalere
19. Berøringsplade
20. Chipkortlæser (valgfrit tilbehør)
21. Pegepind (valgfrit tilbehør)
22. SD-kortlæser
23. USB 3.0-port
24. DisplayPort over Type-C-stik/
valgfrit, Thunderbolt™3
25. Servicemærke

15. Kuuloke/mikrofoniliitäntä
16. Touch-sormenjäljenlukija (valinnainen)
17. Akun latauksen tilavallo
18. Kaiuttimet
19. Kosketuslevy
20. Älykortinlukija (lisävaruste)
21. Sauvaohjain (lisävaruste)
22. SD-kortinlukija
23. USB 3.0 -portti
24. DisplayPort C-tyypin liitännässä/
valinnainen Thunderbolt™3
25. Huoltomerkkitarra

1. Netverksport
2. Infrarødt (IR) kamera
3. Infrarød sender (tilleggsutstyr)
4. Kamerastatuslys (tilleggsutstyr)
5. Kamera (valgfritt)
6. HDMI-port
7. USB 3.0-port
8. Strømkontaktport
9. Doble mikrofoner
10. Strømknapp
11. Nobel Wedge-låsespor
12. VGA-port
13. USB 3.0-kontakt med PowerShare
14. uSIM-kortspor (tilleggsutstyr)
15. Hodsett-/mikrofonport

1. Nätverksport
2. Infraröd (IR) kamera (tillval)
3. Infraröd sändare (tillval)
4. Kamerastatuslampa (tillval)
5. Kamera (tillval)
6. HDMI-port
7. USB 3.0-port
8. Strömkontaktport
9. Mikrofoner med dubbel array
10. Strömbrytare
11. Plats för Nobel Wedge-lås
12. VGA-port
13. USB 3.0-port med PowerShare
14. uSIM-kortplats (tillval)
15. Headset-/mikrofonport

16. Fingeravtrykksleser (tilleggsutstyr)
17. Statuslys til batteriladeren
18. Høytalere
19. Styreplate
20. Smartkortleser (tilleggsutstyr)
21. Peker (tilleggsutstyr)
22. SD-kortleser
23. USB 3.0-port
24. DisplayPort over type-C-kontakt/
valgfri Thunderbolt™3
25. Servicemerke-etikett

16. Fingeravtrykksläsare (tillval)
17. Statuslampa för batteriladdning
18. Högtalare
19. Pekskiva
20. Smartkortläsare (tillval)
21. Peksticka (tillval)
22. SD-kortläsare
23. USB 3.0-port
24. DisplayPort via Type-C-kontakt/
valfri Thunderbolt™3
25. Etikett med servicenummer



OY2R74A00

© 2016 Dell Inc.

© 2016 Microsoft Corporation.

© 2016 Canonical Ltd.

Printed in China.

2016-11